



3.

# Lengua Inglesa<sup>1</sup>


## Datos de referencia

### Desempleo:

Según consulta a las personas graduadas en Lengua Inglesa	<b>1,41%</b>
En todas las disciplinas	<b>4,54%</b>
En el ámbito nacional*	<b>9,17%</b>

\*Fuente: Elaboración propia con datos de la Encuesta Continua de Empleo del Instituto Nacional de Estadística y Censos, 2013

### Salario promedio mínimo 2010 – 2015\*\*



#### Bachillerato Universitario

2015	2014	2013	2012	2011	2010
<b>₡507.779</b>	₡492.059	₡463.139	₡435.101	₡410.334	₡387.266

#### Licenciatura Universitaria

2015	2014	2013	2012	2011	2010
<b>₡609.356</b>	₡590.491	₡555.785	₡522.139	₡492.417	₡464.735

\*\* Fuente: Ministerio de Trabajo y Seguridad Social, mediante Decreto Ejecutivo para cada semestre. Se calculó el promedio, tomando el primer y segundo semestre de cada año.

1/ Esta disciplina incluye las carreras de:

**Inglés.**

Las personas entrevistadas estudiaron en las siguientes universidades:



#### Fuente de la información:

Estudio "Seguimiento de la condición laboral de las personas graduadas 2008 - 2010 de las universidades costarricenses", realizado en el año 2013. El estudio completo se puede consultar en: [www.conare.cr](http://www.conare.cr)



Radiografía Laboral

Consejo Nacional de Rectores - Oficina de Planificación de la Educación Superior - Observatorio Laboral de Profesiones

# Lengua Inglesa<sup>1</sup>



¿Está eligiendo carrera?

¿Va a entrar a la Universidad?

**¡Esto le interesa!**

### Elección de carrera

Es un proceso personal

Requiere compromiso

Implica buscar y analizar información

Se construye durante la niñez y adolescencia

Puede continuar durante la juventud y la adultez

### Implica

#### Conocerse a sí mismo

- Metas
- Gustos
- Intereses
- Capacidades
- Forma de ser
- Apoyo de la familia
- Lo que es importante
- Recursos económicos

#### Conocer el medio

- Universidades
- Carreras: Requisitos / Horarios
- Fuentes de financiamiento
- Situación del mercado laboral

### Situación del mercado laboral

Una de las formas más confiables de obtener información sobre el mercado laboral, es preguntándole sobre su situación laboral a las personas que se han graduado de las diferentes carreras.

El **Observatorio Laboral de Profesiones**, se encarga de entrevistar a las personas graduadas de las universidades públicas y privadas, tiempo después de que obtuvieron su título universitario, y les consulta sobre diferentes aspectos, especialmente sobre su situación laboral.

En la presente **"Radiografía Laboral"** se ha incluido información que puede serle útil a usted que se encuentra eligiendo carrera y que puede tener interés en la especialidad de **Lengua Inglesa**.



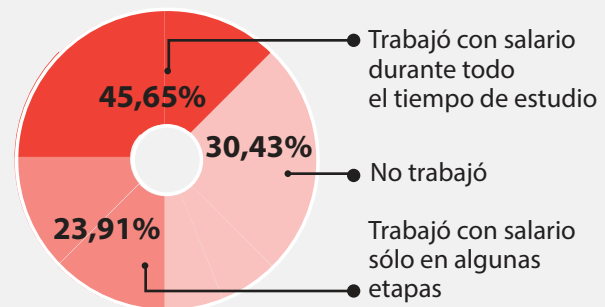
## 1.

### Durante los estudios universitarios

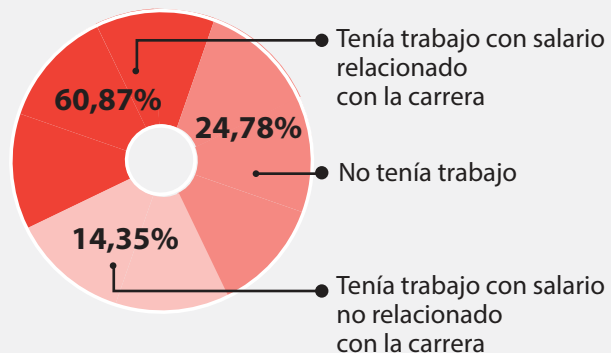
#### Forma de financiamiento de los estudios

Ingresos generados por sí mismo	35,65%
Ingresos familiares	57,83%
Préstamo	2,61%
Beca universitaria	53,48%
Otras becas: Gobierno, Organismos Internacionales, del lugar de trabajo y otras fuentes	2,17%

#### Condición laboral mientras estudiaba



#### Condición laboral al momento de graduarse



#### Grado de satisfacción con lo estudiado

4,28



Se refiere al promedio de satisfacción, en donde 1 es el valor más bajo y 5 el valor más alto

#### Continuó estudios luego de graduarse

83,91%



#### Medio por el que consiguió trabajo

Anuncios y ferias	45,93%	Bolsa de trabajo, anuncio del periódico, se enteró en la universidad, Servicio Civil, ferias laborales, mediante internet
Redes de contactos	50,24%	Recomendación de un amigo, profesor, familiar, práctica profesional, relaciones hechas en empleos anteriores, el empleador le contactó
Emprendedurismo	3,83%	Creación de una empresa propia, integración a un negocio familiar

#### Principales aspectos que influyeron para la contratación

Poseer un segundo idioma	85,71%
Carrera de la que se graduó	70,95%
Disponibilidad horaria	68,10%
Espíritu emprendedor	65,71%
Ganó pruebas de selección de personal	59,05%



## 2.

### Situación laboral actual

#### Indicadores de empleo



Personas graduadas con empleo al momento de la entrevista	98,59%
Personas graduadas que trabajan la jornada laboral que desean	99,52%
Personas graduadas cuyo trabajo actual tiene relación con lo estudiado	96,19%

#### Tipo de institución en la que trabaja

Gobierno Central	6,59%
Autónomas y Semi-Autónomas	8,98%
Sector privado	77,25%
Propio o familiar	2,40%
Ejercicio liberal (Servicios profesionales, consultoría, trabajador independiente)	2,40%
Otro (Gobierno local, organización no gubernamental, iglesia, otros)	2,40%

#### Tipo de puesto en el que trabaja



Alta gerencia o Dirección  
4,39%



Mandos medios o Jefatura  
8,29%



Subordinado  
83,41%



Trabajador independiente  
3,90%

#### Principales empleadores

Empresas privadas
Centros educativos públicos y privados
Institutos de idiomas
Ministerios e instituciones públicas
Universidades estatales y privadas

#### Utilidad de algunas competencias personales para el trabajo actual

	1	2	3	4	5
Facilidad para el trabajo en equipo					4,24
Capacidad para la expresión verbal de ideas					4,70
Capacidad para hablar en público					4,39
Manejo de paquetes informáticos de oficina					3,86
Capacidad de redacción					3,88

Se refiere al promedio de utilidad en una escala de 1 a 5, donde 1 es el valor más bajo y 5 el valor más alto

#### Grado de satisfacción con el trabajo actual

4,24



Se refiere al promedio de satisfacción, en donde 1 es el valor más bajo y 5 el valor más alto